



İTFAİYE ARAÇLARI


EFEMMAK
ARAÇ ÜSTÜ EKİPMANLARI



HER KAHRAMANIN BİR ARACA İHTİYACI VARDIR



İTFAİYECİLER İÇİN



Her gün Dünya'nın dört bir tarafındaki itfaiyeciler, afet yardımı çalışanları insanların ve canlıların hayatlarını kurtarmak, doğanın güçlerine meydan okumak için zorlu bir mücadele veriyorlar. Biz şunu çok iyi biliyoruz ki bu insanların işleri hiç de kolay değil. Bu sebeple tutkumuz, Dünya'nın en etkili yangın söndürme ekipmanları, kurtarma araçları, endüstriyel araçlar, güvenli döner merdivenler, süratli havaalanı yangın söndürme araçları ve bileşenlerini üretmektir. Bütün bu araçları üretirken hayati ihtiyaçları en iyi bilen itfaiyecilerin fikirleri bize en güvenilir rehber olmaktadır. Çünkü onlar bu hayati durum ile yüz yüze gelen insanlardır. Şartlara en uygun, kolaylaştırıcı ve güvenli ekipmanların niteliklerini belirleyecek kişilerin de onlar olduğu fikri temel felsefemizi oluşturmaktadır. Yine bu sebeple ürün geliştirme mühendislerimiz, yangınla mücadele ve afetlere müdahale etme konusunda aktif görev alan müşterilerimizle daima iş birliği içinde çalışmaktadır.

Ortak misyonumuza katılan herkes için, büyük adımlardan, hayatı kolaylaştıran küçük adımlara kadar gelişmemizin seyri sürekli yenilik ve çözüm odaklı yaklaşım üzerine olmaktadır. Bu idealle teknolojimizi bütünleştirip üretimimizi her gün yeniye ve geleceğe güvenle taşıyoruz. Çocukluğumuzun ve bugünümüzün kahraman itfaiyecileri için en iyi araçları üretmenin hem zorunluluk hem de bir borç olduğunu düşünerek yolumuza devam ediyoruz.

HAKKIMIZDA



Araç üstü ekipman tarzında araç kullanan her sürücü, kullandığı araca güven duymak ister. Çünkü, hizmet verdiği süreç içinde göstereceği performans, aracın sadakatine bağlıdır. Efemmak araçlarının kalitesini en zorlu koşullarda dahi hissedersiniz. Efemmak kullanıcılarını güçlü kılar ve güvende hissettirir.

Kurulduğu günden bu yana, genç ve dinamik bir marka olarak kurumsallaşmaya ve markalaşmaya yatırım yapan Efemmak, üretim stratejileriyle sektöre farklı açılımlar getirerek, büyümeye devam ediyor. Ürünlerinde maksimum kalite seviyesi ve en yüksek müşteri memnuniyetini hedef alan bir büyüme stratejisi vardır. Global marka olma yolunda müşterisini ve müşterisinin ihtiyaçlarını anlamak için sürekli değişim ve gelişim ilkeleriyle yoluna devam ediyor. Güçlü tasarım, güvenilir AR-GE ekibi ve yenilikçi bakış açısıyla teknolojiyi takip ediyor ve sürekli gelişiyor.

EFEMMAK, mükemmel tasarım ve maksimum işlevselliğe sahip araçlarıyla kullanıcılarına en iyi sürüş ve kullanım deneyimi sağlar. Dayanıklılık açısından test edilen araçlarımız güvenilirliği ile de sizi yarı yolda bırakmaz. "Kalite, başarıya götürür." ilkesiyle çıktığımız bu yolda araçlarımızın tüm aşamalarında yüksek kaliteyi temel hedef almaktayız. QM sistemimiz, güvenlik, çevre koruma, veri koruma dizaynımız DIN EN ISO 9001 ve diğer birimler tarafından garanti edilmektedir.

ARAÇLAR

ŞEHİR TİPİ



ENDÜSTRİYEL



ARAMA & KURTARMA



DÖNER MERDİVEN & BOM



HIZLI MÜDAHALE



ARFF-HAVALANI



HER TÜRLÜ ŞARTLARDA FARK YARATAN MÜKEMMEL TASARIMLAR



ÖZELLEŞTİRİLMİŞ



ŞEHİR TİPİ





Şehir Tipi Araçlarımız, karmaşanın hakim olduğu ve sanayelerin anlam kazandığı zorlu şehir şartlarında gerçekleşen yangınlar ile mücadele eden kahraman şehir itfaiyelerine özel olarak tasarlanmıştır.

Evrensel kalite ve standartlarda ürettiğimiz Şehir Tipi Araçlarımız, kahraman itfaiyecilerimizin zorlu yangınlarla mücadelelerindeki en önemli yardımcısı olacaktır.

Araçlarımız üretim aşamalarında üst düzey modern teknoloji ile desteklenmekte olup içerdiği standart ve opsiyonlu donanımlar ile operatöre yardımcı olur. Üretimde kullanılan tüm ekipman ve malzemeler evrensel standartlarda ve Dünya'nın her yerinde kalitesi kanıtlanmış ürünlerden oluşmaktadır.

Şehir Tipi Araçlarımız kullanım alanlarına ve şehrin itfaiyesinin ihtiyaçlarına göre farklılık gösterebilen S-City, M-City, L-City ve Özelleştirilmiş olmak üzere dört farklı ürün seçeneği ile üretilmektedir.

Şehir Tipi Araçlar son derece kompakt bir yapıda olup kendilerine has net bir stilleri vardır. Bu yapı onlara, düşük yüklü ağırlıkta malzemelerin yerleşimi için geniş alan kazandırmasının yanı sıra dar alanda maksimum verim ve yüksek manevra kabiliyeti sağlar.

Kullanım Alanları

- Şehir ve kırsal alanda gerçekleşen tüm yangın olayları
- Ufak çaplı endüstriyel yangınlar
- Kurtarma operasyonları

ENDÜSTRİYEL



TÜM SİSTEM
MÜKEMMEL BİR UYUM İÇERİSİNDE

FARKLI

ÖZELLEŞTİRİLMİŞ VERSİYONLAR

ESNEK ÇÖZÜMLER



Endüstriyel İtfaiye Araçlarımız çok özel araçlar olup müşterilerimizin isteklerine göre tasarlanmaktadır. Endüstriyel alanlardaki itfaiye birimlerinin inanılmaz zorlu ve çok spesifik ihtiyaçları vardır. Biz, endüstriyel alanlardaki itfaiye birimlerine, insanları, tesisleri ve çevreyi korumak için onların özel ihtiyaçlarına ve amaçlarına uygun, özel tasarım Endüstriyel İtfaiye Araçları üretilmektedir.

Endüstriyel İtfaiye Araçlarımız, kullanılacak olan endüstriyel alanlarda mevcut ihtiyaca göre yüksek köpük tankı kapasiteli, kuru kimyevi toz tanklı, yüksek kapasiteli yangın söndürme pompaları ve daha birçok özel donanım ile desteklenmektedir.

Özel tasarım araçlarımız, bağımsız köpük sistemleri, uzaktan kumanda monitörleri, uzaktan çalıştırma özelliğine sahip yüksek kapasiteli yangın pompaları, hidrolik ve kurtarma ekipmanları gibi sağladığımız birçok donanım sayesinde yüksek koruma sağlar.

30 metreye kadar yükselebilen su ve köpük kuleleri, orijinal kamyon kabinlerinden mürettebat kabin dönüşümleri veya bireysel mürettebat kabin eklemeleri, yetenekli mühendislik ve üretim ekibimizin desteğiyle müşterilerimiz için tedarik kapsamındadır.

Kullanım Alanları

- Endüstriyel ağır tip sanayi yangınları
- Büyük çaplı yangınlar
- Kimyasal yangınlar
- Havaalanı yangınları

ARAMA & KURTARMA





Arama ve Kurtarma Araçlarımız, yüksek kaliteli lazer teknolojisinin verdiği imkanlar ve Efemmak ekibinin birikmiş deneyimlerinin birleşimi ile üretilir.

Bu aracın üstyapısını oluşturan özel tasarlanmış gövde yapısı en yüksek burkulma direnci, kalite ve dayanıklılık özelliklerini garanti eder.

Arama ve Kurtarma Aracı üst yapılarımız, toz ve su geçirmez alüminyum panjur, led iç ve dış aydınlatma sistemleri ile opsiyonel olarak sunulan teleskopik aydınlatma, yüksek basınçlı söndürme kitleri, kayar raf mekanizmaları ve çeşitli ölçü ile kullanım detaylarına sahip itifaiyeci merdivenleri ile birçok farklı donanım sunmaktadır.



Kullanım Alanları

- Trafik kazaları
- Madenler ve endüstriyel bölgeler
- Hertürlü kurtarma operasyonları
- Doğal felaketler

DETAYLAR

- İtfaiye Pompası
- GRP - Polyester Tank
- Köpük Sistemi
- Personel Kabini
- Solunum Seti Taşıma Mekanizması
- KKT Söndürme Sistemi
- İtfaiyeci Kontrol Paneli
- Led Aydınlatma ve Kompozit
- Kayar Merdiven Seti
- Teleskopik Aydınlatma
- Gövde Yapısı
- Monitör
- Yerleşim



İTFAİYE POMPASI

- Kullandığımız tüm itfaiye pompalarımız EN1028 veya NFPA sertifikalıdır.
- 800 – 10.000 Lt/dk @8-16 Bar ile alçak basınçta geniş seçim aralığı
- 250 – 1.200 Lt/dk @40-90 Bar ile yüksek basınçta son derece etkili özel çözümler
- Alüminyum / Bronze materyal seçeneği

KÖPÜK SİSTEMİ

BASİT KÖPÜK SİSTEMİ

- Sistem suyun debi ve basıncından bağımsız, standartlaştırılmış oranlarda köpük işler
- Basit köpük sistemi kullanılarak üretilen köpük monitör ile söndürme işlemlerinde çok verimlidir
- Venturi prensibinden dolayı basit köpük sistemi ile hidrant modunda köpük işlenememektedir.
- Kullanımı oldukça basit ve bakım gerektirmeyen sistemlerdir.

OTOMATİK AYARLANABİLİR KÖPÜK SİSTEMİ

- Verimli köpük sistemi
- Sunduğumuz tüm köpük sistemleri su debisine ve basıncına duyarlı olarak köpük akış debisini otomatik bir şekilde ayarlar
- Seçilen oranda her debi ve basınçta aynı oranda köpük işleyebilme kabiliyeti
- Su çıkışı olmadığı zamanlarda köpük sarf etmeyen ve su kazanına köpük karışmasına müsaade etmeyen tasarım

OPSİYONEL

- Her çıkışta farklı oranda köpük işleyebilme kabiliyeti



PERSONEL KABİNİ

- LED aydınlatmalar ile maksimum görüş
- 3 noktalı emniyet kemeri ile güvenli seyir, opsiyonel eklenebilen hava yastıkları
- Komple alüminyum gövde yapısı ile sürücü kabinine entegrasyon,
- Özel olarak tasarlanan çatı ve yan cam sistemleri ile maksimum seyir görüşü
- Opsiyonel seçenekler ile standart, pnömomatik açılır kabin kapıları ve elektrikli/manuel yan camlar
- Sürücü kabini ile opsiyonel kameralı ve sesli haberleşme sistemi
- Sürücü kabini ve üst yapıdan bağımsız esnek bağlantılar ile monte edilerek zorlu yol şartlarına maksimum uyum

SOLUNUM SETİ TAŞIMA MEKANİZMASI

Solunum koruma üniteleri, itfaiyecilerin sağlığını her ortamda korumak için oldukça etkili cihazlardır. İtfaiyecilerin solunum organlarının sağlığını korumak için zararlı gaz ve buharların yanı sıra partikül madde içeren tüm işler için kullanılmaları gerekir. Solunum seti taşıma mekanizması, itfaiyecinin, operasyon öncesinde solunum koruma ünitelerine en hızlı ve konforlu şekilde ulaşmasını sağlar.

- 6 adet solunum ünitesine kadar taşıma mekanizması
- Katlanır yapısı ile ergonomik kullanım imkanı sunarak, solunum koruma ünitelerinin itfaiyecinin sırt hizasında konumlanmasına olanak sağlar.

DETAYLAR



KKT SÖNDÜRME SİSTEMİ

Kuru kimyevi toz söndürme sistemi su veya köpük kullanmadan yangınla mücadele etmek için tasarlanmıştır. Suyun yangınlar veya bir yangın kaynağının yakınında depolanan maddeler üzerinde olumsuz etkisi olacağı durumlarda kullanılırlar.

- Genellikle endüstriyel tarzda tasarlanmış araçlarda konumlandırılır.
- Metal veya kimya endüstrilerinin itfaiye birimlerinde kullanılır.



İTFAYECİ KONTROL PANELİ

Kontrol paneli itfaiyeci ve itfaiye aracı arasındaki en önemli iletişim komponentidir. Mantıksal olarak yerleştirilmiş fonksiyon tuşları ve göstergeler ile sistem cihazlarının kontrolünde itfaiyeciyi mümkün olan en yüksek derecede rahatlatır. Sonuç olarak, itfaiyeci zor durumlarda bile kendi yolunu hatasız bulur ve yangına müdahale eden itfaiye ekibinin maksimum güvenliğinden emin olur. Aydınlatılmış ve yükseltilmiş kumanda tuşları en yüksek kullanım rahatlığı sunar.

- Kolay kullanım
- IP68 Korunmalı operatör paneli
- Renklerle sınıflandırılmış itfaiyeci yönlendirmeleri
- Aydınlatılmış kontrol tuşları



LED AYDINLATMA VE KOMPOZİT

- Üst yapıyı komple saran aydınlatma ve itfaiye ikaz LED yerleşimi
- Araç etrafının her noktasına LED ışık hüzmesinin ulaşması için konumlandırılmış alan aydınlatma yuvaları
- Kompozit teknoloji ile üretilmiş taçlar ile estetik tasarım
- Esnek ve kolay müdahaleye uygun Polikarbon camlar



POLYESTER TANK

- İnfüzyon yöntemi ile üretim
- Paslanmaz metal tanklara göre %40 daha hafif ve daha uzun ömürlü
- Esnek yapısı ile yol direnci yüksek, zaman içerisinde kaçak riski oluşmaz



KAYAR MERDİVEN SETİ

- Ağır şartlar için özelleştirilmiş komple paslanmaz ve alüminyum materyal
- Transfer kilitleri ile güvenli ve kolay kullanım
- Kaliteli rulmanlar ve özel sürtünme elemanları ile donatılmış dönen ve kayabilen parçalar
- Ölçüye göre özel tasarlanabilen, örnek görsellerde 13,5 metre x 3 kademeli merdivene uygun taşıyıcı sistem
- Kolay monte edilebilir montaj kiti ile üreticiler için etkili bir çözüm



TELESKOPIK AYDINLATMA

Teleskopik aydınlatma direği, yüksek ışık verimliliği ile operasyon alanının homojen aydınlatılmasını sağlar. Ayrıca operasyona yardımcı olacak her hangi bir noktanın odaklanmış aydınlatmasını da yapabilir.

- 100 metreye kadar kablosuz uzaktan kumanda kontrolü
- LED teknolojisi ve düşük güç tüketimi ile 96 Lumene kadar aydınlatma kapasitesi
- Her araca uygulanabilir.



GÖVDE YAPISI

Alüminyum endüstriyel profil tasarımı, hafif, dayanıklı ve yerden kazandıran yapısı ile, üstyapıların kompakt bir yapıda olmasına olanak tanır.

- Korozyon direci çok yüksek
- Hafif ve esnek
- Esnek ve değişken yapısı ile ekipman yerleşimine maksimum olanak sağlar.

DETAYLAR



MONİTÖR

İtfaiye operasyonunun olduğu neredeyse tüm alanlarda kullanıma uygun olarak araçlara entegre olabilirler. Elektronik veya manuel olarak kontrol edilen monitörler ile yüksek atış menzili ve çok iyi köpük kalitesi için tasarlanmış olup, tampon veya çatıda konumlandırılabilirler.

ÇATI MONİTÖRÜ

- Manuel veya wireless uzaktan kumanda kontrol opsiyonu
- Kabin içi joystick kontrol opsiyonu
- Üzerine konumlandırılmış IP6K9K kamera ile kabin içi atış yönetebilme ekranı
- 10.000 lt/dk ya kadar su ve köpük işleme kabiliyeti
- 105 metreye kadar su atış mesafesi
- 75 metreye kadar köpük atış mesafesi

TAMPON MONİTÖRÜ

- 2.000 Lt/dk'ya kadar su ve köpük işleme kabiliyeti
- Kabin içi joystick kontrolü
- 65 metreye kadar su atış mesafesi
- 47 metreye kadar köpük atış mesafesi
- Otomatik park pozisyonu alma fonksiyonu
- Opsiyonel yüksek kapasiteli LED odaklı aydınlatma

YERLEŞİM

Değişken ve esnek yerleşim sistemi, her ekipmana kolay ve hızlı bir şekilde erişilmesini sağlar. Döner raflar ve çekmeceler, ekipmanların ergonomik olarak çıkarılmasına olanak tanır. Bu yerleştirme sisteminin avantajları, ekipmanın uzun ömürlü olması ve ekipmanı alırken zaman ve enerjiden tasarruf sağlamaktır.

- Üst yapı her noktasının verimli kullanımı



YENİLEME



Öncesi



Sonrası

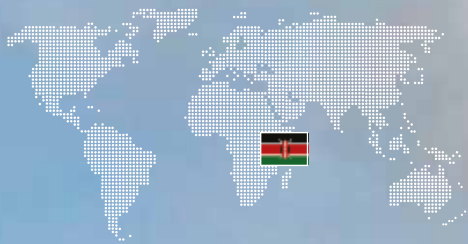
Müşterilerimiz bünyesinde bulunan uygun eski ve kullanılmış itfaiye araçlarının çok cazip şartlar ile şasi araç kısmının revizyonlarının yapılması ve üst yapılarının tamamen yenilenmesini sağlayan bir paket sunuyoruz. Müşterilerimiz küçük bir fiyata yeni bir araç düzeyinde itfaiye araçları kullanabiliyor. Bakımlı ve tamamen yenilenmiş, eski araç tipleri bile yıllarca güvenilir hizmet sunarak ve ultra-modern operasyon senaryolarının gereksinimlerini karşılayabilir. Yenileme ekibimiz kullanılmış itfaiye araçlarını uzun yıllardan beri gelen tecrübesi ile optimum verim alınabilecek düzeye getirebiliyorlar. Yüksek nitelikli ve deneyimli teknisyenlerimiz her ayrıntıyı bilir, tüm parçaları hassas bir şekilde kontrol eder ve modern bir ürün ortaya koyuyor.



Öncesi



Sonrası



KOMPAKT GÜÇLÜ ESNEK



DÖNER MERDİVEN & BOM



Döner Merdiven ve Bomlu İtfaiye Araçlarımız yükseklerde kurtulmayı bekleyen insanların acil durum çağrısına yetişen korkusuz itfaiye ekipleri için üretilmiş araçlardır.

Hızlı, esnek, yüksek manevra kabiliyetine sahip evrensel kalite ve standartlardaki Döner Merdiven ve Bomlu İtfaiye Araçlarımız itfaiye ekiplerinin yüksek ve zorlu şartlardaki mücadelesinde en önemli aracı olmak için üretilmektedir.

İtfaiye ekiplerinin yükseklerdeki çalışmalarını optimum düzeyde gerçekleştirebilmelerini sağlayan sistemler geliştirilerek Döner Merdiven ve Bomlu İtfaiye Araçlarımıza monte etmekteyiz. Bu sistemler arasında MCS(Moment Control System) gibi son teknolojinin verdiği imkanlar ile optimize edilen sistemler vardır.

Döner Merdiven ve Bomlu İtfaiye Araçlarımız kullanım alanlarına ve çalışma yüksekliklerine göre farklılık gösterebilen, L18, L24 L28 ve L32 olmak üzere 4 farklı ürün seçeneği ile üretilmektedir.



Kullanım Alanları

- Yüksek katlı bina yangınları
- Yüksekte gerçekleşen kurtarma operasyonları
- Bazı endüstriyel yangınlar



DENGELEME AYAKLARI

- Dengeleme ve güvenlik sağlar



İTFAİYE SEPETİ

- Katlanır, elektronik dengeleme sistemi, 4 giriş kapılı



MERDİVEN YAPISI

- Hızlı, emniyetli ve hafif tasarlanmış merdiven seti
- EN 14043 Standartlarına uygun imalat

UÇAN KOL TEKNOLOJİSİ

- -15 dereceden ve ulaşılması imkansız yakın alanlarda kurtarma yapılabilen donanım

HIZLI MÜDAHALE



Hızlı Müdahale - RI Araçlarımız İtfaiye aracı serilerinin kompakt bir örneğidir, özellikle küçük havaalanları, heliportlar, endüstriler ve araç kazalarında hızlı ve güvenli bir şekilde çalışmaya uygundur. Pick-up şasileri üzerine mükemmel şekilde koordine edilmiş olup sağladığımız bileşenler sayesinde, serinin bu ürünü çok kısa sürede geniş yeteneklerini sergiliyor. Araca entegre edilmiş yenilikçi bileşen çözümleri her hangi bir İtfaiye birimi için mükemmel bir alternatif sunuyor.

Hızlı Müdahale - RI Araçlarına entegre edilmiş özellikler aşağıdadır:

- Tank kapasitesi, 500 l'ye kadar.
- Kuru kimyevi toz ünitesi, 90 kg'a kadar
- CO2 söndürme sistemi, 30 kg'a kadar
- Eş zamanlı sürüş opsiyonu, araç hareket halinde iken su işleme kabiliyeti
- Alçak basınç @10 bar / yüksek basınç @100 bar su pompası opsiyonu
- Otomatik köpük oranlama sistemleri
- LED teleskopik aydınlatma seti
- Kabin içinden kontrollü tampon monitörü opsiyonu



Kullanım Alanları

- Havaalanı yangınları
- Ufak çaplı endüstriyel yangınları
- Şehir itfaiye departmanlar

ARFF - HAVAALANI



ARFF araçlarımız havaalanı operasyonları için maliyet etkinliği ve performans sağlanarak ticari şasi üzerine tasarlanmış ve üretilmiştir.

Müşteri veya ihale şartlarına göre birçok farklı fonksiyon ve bileşen çeşidi ile havaalanı işletmelerinin ihtiyaçlarını karşılar.

- Yüksek güçlü motorlara sahip 4x4, 6x6 veya 8x8 ticari şasiler
- Hızlı müdahale araçları
- Dünya standartlarına uygun LHD ve RHD direksiyon için orijinal kabinlerden mürettebat kabin dönüşümleri
- GRP veya SS su ve köpük tankları opsiyonu
- Yardımcı motor veya ara şanzıman entegrasyonu ile sürüş pozisyonunda pompa kullanımı
- Komple şasi-üst yapı CAN-BUS haberleşme entegrasyonu
- Dahili veya harici köpük işleme sistemi
- Kuru kimyevi toz söndürme sistemi
- FFT-Fire Fighting Tower söndürme kulesi
 - 30 metreye kadar tarama alanı
 - Wireless monitör kontrolü



Kullanım Alanları

- Havaalanı yangın söndürme ve kurtarma operasyonları
- Pistler
- Pist dışı Off-Road alanlar





Orman ve arazi yangın söndürme araçlarımız orman, çalı ve orman yangınları için ilk müdahale olarak tasarlanmış ve üretilmiştir.

Araçlarımız sayesinde, en zorlu arazilerde operasyonu kolayca yöneteceksiniz.

- Yüksek yer mesafesi ve alçak ağırlık merkezi ile tüm tekerlerden tahrikli şasi ve özelleştirilmiş üst yapı tasarımı
- Müşteri ihtiyacına göre birçok fonksiyon ve bileşen çeşidi ile sağlam yapı
- Farklı kapasitelerde pompalar ve pompa tahrik seçenekleri, seyir halinde su işleme opsiyonu
- Şasi kapasitesine uygun farklı ölçülerde su ve köpük tankı opsiyonları
- Yüksek basınçlı söndürme sistemi
 - Yerleşik sistem
 - Mobil sistem
- Eklenebilen yolcu kabini
- Kurtarma ekipmanları
- Elektrik ve hidrolik vinç opsiyonu
- Pompa, monitör ve söndürme sisteminin kablosuz uzaktan kontrol opsiyonu
- Yüksek kapasiteli çatı monitörü ve tampon monitörü opsiyonu
- Sürüş/arazi koruma barları

AĞIR ARAZİ ŞARTLARI İÇİN GÜÇLENDİRİLMİŞ GÖVDE YAPISI



Kullanım Alanları

- Orman yangınları
- Çalı yangınları
- Maden çalışma alanları
- Off-Road bölgeler



Kullanım ihtiyařlarına uygun olarak farklı tiplerde üretilen mobil tıbbi birimler, sađlık hizmetinin sınırlı olduđu alanlarda hastalarına hizmet vermeye ve hayat kurtarmaya yardımcı olur. EFEMMAK olarak müşterilerimizin ihtiyařlarını karşılamak için mobil klinikler, genişletilebilir mobil hastaneler, mobil sahra hastanesi ve mobil tıbbi çözümler sunuyoruz.

UYGULAMA TİPLERİ

- GENEL SAĐLIK BAKIMI
- DIŐ SAĐLIK ARACI
- KADIN SAĐLIK BAKIMI VE JİNEKOLOJİ
- KAN ALMA ARACI
- GÖZ-KULAK VE BURUN SAĐLIK ARACI
- MOBİL ECZANE ARACI
- MOBİL LABORATUVAR ARACI
- MOBİL AMELİYAT VE YOĐUN BAKIM ARACI
- DİJİTAL MAMOGRAFI ARACI
- MOBİL RÖNTGEN ARACI
- ÖZEL DIZAYN PROJELER



Kullanım Alanları

- Hastane erişimi kısıtlı olan alanlar ve ulaşım zorluğundan dolayı sıkıntı yaşanan bölgelerde.
- Madenler
- Özel termik santraller
- Petrol ve kimyasal tesisler



SEDYE VE SEDYE RAMPASI

- Araç arka tarafından konumlandırılmış, özel alüminyum malzemeden üretilmiş max.170 kg. taşıma kapasitesine sahip sedye sistemi.
- Arka kapıdan tek kişi ile araca indirilip bindirilme işlemi için uygun olarak tasarlanmış sedye rampası.
- Kademeli olarak ayarlanabilir baş yüksekliği
- Tek noktadan kaldırılabilir sedye ayak kısmı
- Katlanabilir, güvenlik sağlayan yan korkuluklar
- Kilitlenebilir arka tekerlek sistemi



MERKEZİ OKSİJEN SİSTEMİ

- Araç içi merkezi oksijen sistemi genel olarak aşağıda mevcut ekipmanlardan oluşmakta, müşteri isteğine göre içerik değişebilmektedir
- 10 Lt. Oksijen Tüpü (2 adet),
- Oksijen Sistemi,
- Oksi-Vakum Emme Sistemi
- Aksesuar Tutucu Ray Sistemi
- Oksijen Maskeleri
- Trakeal Emme Kateterleri



EFEMMAK

OFF-ROAD TASARIM



SERVİSLER



MÜŞTERİ MEMNUNİYETİ

Müşteri memnuniyetini kalitemizden ödün vermeden sağlamayı, satış sonrası servis ile yerinde ve zamanında hizmet vermeyi kalite politikası olarak benimsiyoruz. Araç ve hizmetlerimizi müşterilerimizin ihtiyaçları ve beklentilerine göre geliştirmek için müşterilerimizin şikayet ve önerilerini hassasiyetle değerlendiriyor ve faaliyetlerimizde her zaman göz önünde bulunduruyoruz.



YEDEK PARÇA

Bütün araçların parçalarının Efemmak'tan temin edebilirsiniz. Yedek parça siparişlerinde koşulsuz ve sorunsuz yedek parça hizmeti sunmaktayız.



SATIŞ SONRASI HİZMET



Efemmak olarak müşteri memnuniyeti ilkelerimize dayanarak müşterilerimizi ürün satışında sonrada yalnız bırakmıyoruz. Satış sonrası hizmetlerimiz sayesinde müşterilerimiz, ürünlerimizden daha uzun süre maksimum verim alabiliyorlar. Müşterilerimize, ürünlerimiz ve kullanımlarıyla ilgili her hangi bir sıkıntıda sadece bir telefon kadar uzağız. Ülke genelinde sürekli gezen servisimiz sayesinde olası bir sorunda, müşterilerimize hızlı şekilde ulaşabiliyoruz. Ürettiğimiz her ürünüme 2 yıl garanti veriyoruz. Aynı zamanda 6 ayda bir genel bakım yapmayı da taahhüt ediyoruz.



GEZİCİ SERVİS

Bir şey beklenmedik bir şekilde başarısız olursa, mümkün olduğu kadar çabuk müdahale edilmelidir. Efemmak servis organizasyonu 24 saat boyunca ve tüm dünyada sizin için orada. Efemmak servis hattı aracılığıyla herhangi bir sorunuz olması durumunda ulaşabileceğiniz kalifiye personel mevcuttur. Efemmak atölyeleri, mobil servis teknisyenleri ve dünya genelindeki çeşitli servis ortaklarından oluşan kapsamlı bir servis ağı, yakınınızda her zaman bir teknisyen olmasını sağlar.

20 ÜLKE 5 KITA GENİŞ İHRACAT AĞI

-  Efemmak Merkez Lokasyon
-  Efemmak Orta Doğu ve Afrika Servis ve Satış Noktası

SATIŞ

Müşteri odaklı bir şirket olarak ürünlerimize, satış organizasyonumuza, ağımıza ve satış sonrası organizasyonumuza sürekli yatırım yapıyoruz. Dünyanın her yerindeki Müşterilerimize destek vererek, her geçen gün, stratejimizin temel bir parçası olan ürünlerimiz için yerel temsilci ortaklarımızla yatırım yapıyoruz. Birleşik Arap Emirliklerinde yerleşik olarak bulunan Ortadoğu ve Afrika şubemiz ve dünyanın birçok yanında mevcut bayilerimiz ile hizmetinizdeyiz.

- Sivil Savunma
- Liman Yönetimleri
- Petrol ve Gaz Şirketleri ve Rafineriler
- Bakanlıklar
- Yangınla Mücadele Endüstrisi
- Şehir Yönetimleri
- Madenler



EFEMMAK
ARAÇ ÜSTÜ EKİPMANLARI



EFEMMAK ARAÇ ÜSTÜ EKİPMANLARI



www.efemmak.com




+90 (232) 853 31 03 (pbx)



Yedi Eylül Mah. Philsa Cad. No:14 Torbalı - İzmir / TÜRKİYE

Efemmak 

EfemmakCo 

EfemmakCo 